

# X10 - JURA - LIGNE X



## Spécialités

### Avantages spécifiques


Nombre de spécialités	35
Cold Extraction Process	●
Préchauffage intelligent	●
Commutation automatique du lait à la mousse de lait	●
JURA Cockpit avec affichage du statut d'entretien	●
Connexion Wi-Fi au réseau domestique	●
Emetteur fourni	-

### Caractéristiques standard des machines à café JURA


Procédé d'extraction pulsée (P.E.P.®)	●
Fonction One-Touch Lungo	●
Fonction One-Touch	●


Unité de percolation variable	5 - 16 g
Broyeur	P.A.G.2+
Pompe à haut rendement, 15 bars	1
Système de chauffage du bloc thermique	1
Circuits de liquides	1
Système de lait/écoulement de lait interchangeable	HP3/CX2
Couvercle protecteur d'arôme	●
Contrôle actif des grains	●
<b>Technologies standard de commande et de programmation</b>	
Visuel	Visuel couleur à touches 3,5"
Quantité d'eau pour le café personnalisable	●
Intensité du café personnalisable	10 niveaux
Quantité de lait/mousse de lait personnalisable	●
Température du lait/de la mousse de lait personnalisable	3 niveaux
Température de percolation personnalisable	3 niveaux
Température de l'eau chaude personnalisable	3 niveaux
Compteur quotidien réinitialisable	●
Nombre de préparations consultable pour chaque produit	●
<b>Connectivité</b>	
Smart Connect	●
Wi-Fi Connect	●

## Standards d'hygiène

Détection automatique du filtre 

Cartouche filtrante CLARIS Pro Smart maxi / CLARIS Pro Smart+

Nettoyage One-Touch du système de lait (automatique) 

Programme intégré de rinçage, nettoyage et détartrage 

Contrôle du bac d'égouttage 

Hygiène JURA : certifiée TÜV 

## Standards énergétiques

Mode d'économie d'énergie (Energy Save Mode, E.S.M.©) 

Zero-Energy Switch ou interrupteur d'alimentation 

Heure d'extinction programmable 

## Design et matériaux

Eclairage de tasse 

## Quelques chiffres

Écoulement de café réglable en hauteur/largeur 65 – 150 mm /–

Écoulement d'eau chaude réglable en hauteur 65 - 150 mm

Contenance du réservoir d'eau 5 l

Contenance du récipient à grains 500 g

Possibilité d'augmenter la capacité du récipient à grains pour atteindre 1 kg

Récipient à marc de café (max. portions) 40

Longueur du câble 1.2 m

Tension /puissance	230 V ~/ 1450 W
Intensité du courant	10 A
Puissance en mode veille	
Poids	14 kg
Poids (net)	14 kg
Poids (brut)	17.1 kg
Dimensions (l x h x p)	37.3 x 47 x 46.1 cm
Dimensions (l × H × P) avec rehausse du récipient à grains	37.3 x 52.4 x 46.1 cm



Téléphone 1 : 05 34 31 67 57

Téléphone 2 : 05 65 43 62 48

E-Mail : [contact@reganza.com](mailto:contact@reganza.com)