

GIGA X8C - JURA LIGNE GIGA X



Spécialités

Café en pot de qualité espresso



Fonction eau chaude

Eau chaude optimisée

Petit pot de café (360 ml)

1 min. 54 sec.

2 latte macchiati

1 min. 26 sec.

2 cappuccini

1 min. 15 sec.

2 caffè Latte

1 min. 7 sec.

2 cafés

58 sec.

2 espressi

53 sec.
















2 ristretti

35 sec.

Eau chaude (200 ml)

27 sec.

Avantages spécifiques

Nombre de produits	32
Fonction One-Touch	
Automatic Grinder Adjustment (A.G.A.)	
Fonction Speed	
Commutation automatique du lait à la mousse de lait	
Compatible avec J.O.E.®	
Rotary Switch	
Smart Connect fourni avec la machine	
Eau chaude optimisée (3 niveaux de température)	0,5 l / Min.
Eau chaude	0,5 l / Min.
Détection de poudre pour un second café moulu	
Grains à la carte	
Création de groupes de codes	
Contrôle actif des grains	
Contrôle du bac d'égouttage	
Couvercle protecteur d'arôme	
Standards JURA	
Pulse Extraction Process (P.E.P.®)	
Unité de percolation Vacuum-Clean variable	5 - 16 g
Système de prépercolation intelligent (I.P.B.A.S.©)	
Broyeur	Broyeurs professionnels à disques céramiques et réglage électrique

Pompe à haut rendement	2
Système de chauffage du bloc thermique	2
Circuits de liquides	2
Technologie mousse fine de JURA	●
Le système de lait	HP3
Affichage du statut d'entretien	●
Programme de nettoyage, rinçage et détartrage intégré	●
Programme intégré de rinçage et de nettoyage du système de lait	●
Hygiène JURA certifiée TÜV	●
Cartouche filtrante	JURA water filter system
Mode d'économie d'énergie (Energy Save Mode, E.S.M.©)	●
Réglages et possibilités de programmation	
Quantité d'eau pour le café programmable et réglable individuellement	●
Intensité du café programmable et réglable individuellement (niveaux)	10
Température du lait et de la mousse de lait programmable (niveaux)	10
Système de prépercolation intelligent désactivable	●
Température de percolation programmable selon différents niveaux	3
Quantité de lait et de mousse de lait programmable	●
Température de l'eau chaude programmable selon différents niveaux	3
Compteur quotidien réinitialisable	●
Heures d'allumage et d'extinction programmables	●

Nombre de préparations consultable pour chaque produit



Design et matériaux

Alu Frame Design© 3 mm



Visuel

Visuel couleur à écran tactile

Eclairage de tasse ambré / blanc



Réservoir pour café moulu



Design sonore



Quelques chiffres

Ecoulement combiné réglable en hauteur (Cappuccino/Café)

70 - 159 mm

Ecoulement d'eau chaude réglable en hauteur

69 - 165 mm

Contenance du récipient à grains

2 × 650 g

Récipient à marc de café (portions)

40

Longueur du câble (approx.)

1,1 m

Tension / Puissance

220 - 240 V ~ / 2700W

Intensité du courant

10 A

Kit de raccordement d'eau fixe

integrated (G 3/4")

Puissance en mode veille

Poids

19 kg

Largeur

32 cm

Hauteur

56,5 cm

Profondeur

49,7 cm



Téléphone 1 : 05 34 31 67 57

Téléphone 2 : 05 65 43 62 48

E-Mail : contact@reganza.com